

Wyniki badań rozwoju e-usług publicznych w Polsce

W tabeli 3-4 przedstawione są wyniki badań. Wskazują one na wzrost dysproporcji w poziomie rozwoju e-usług publicznych w Polsce i krajach Unii Europejskiej. Polska nie poczyniła znaczącego rozwoju w przeciągu ostatnich 6 miesięcy (19% - I edycja, 21% – II edycja)., na tle UE jest krajem o jednym z najniższych wskaźników rozwoju e-usług publicznych. Oznacza to, że wg skali oceny, sektor publiczny i administracja rządowa nie zaspokaja nawet potrzeb informacyjnych obywateli.

Kraje, które stosunkowo niedawno wstąpiły do UE charakteryzuje bardzo wysoki wskaźnik rozwoju e-usług publicznych. Pełnią rolę wiodącą w rozwoju e-usług publicznych w UE obok takich krajów jak Wielka Brytania, Francja, kraje skandynawskie. Dla Irlandii wskaźnik ten wynosi 85% i jest najwyższy spośród wszystkich krajów UE. Hiszpania plasuje się na szóstej pozycji ze wskaźnikiem równym 64%. Portugalia zajmuje ósme miejsce ze wskaźnikiem sięgającym 58%. Na tle tego podstawowego porównania widać, jak istotny i potrzebny jest duży nacisk na rozwój e-infrastruktury, e-usług publicznych i społeczności informacyjnej.

Tabela 3-4 Poziom rozwoju e-usług publicznych w Polsce i krajach Unii Europejskiej

Kraj	Październik 2001	Kwiecień 2002	Październik 2002
Szwecja	61%	81%	87%
Irlandia	68%	85%	85%
Dania	59%	69%	82%
Finlandia	66%	70%	76%
Norwegia	63%	63%	66%
Hiszpania	50%	58%	64%
Francja	49%	61%	63%
Wielka Brytania	50%	63%	62%
Portugalia	51%	56%	58%

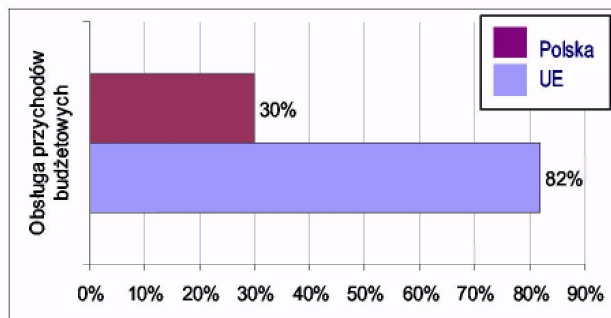
Włochy	39%	51%	57%
Austria	40%	49%	56%
Holandia	37%	42%	54%
Islandia	38%	50%	53%
Grecja	39%	54%	52%
Szwajcaria	–	35%	49%
Niemcy	40%	46%	48%
Belgia	23%	43%	47%
Luxemburg	15%	22%	32%
Polska	–	19%	21%

Źródło: Cap Gemini Ernst & Young

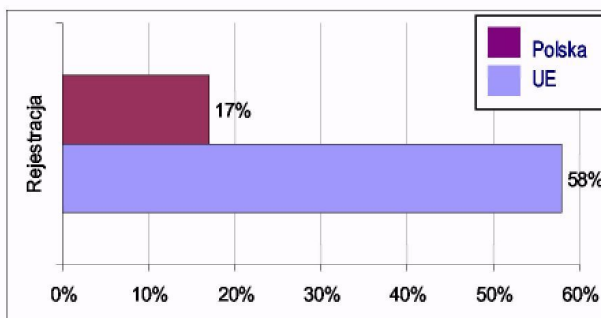
Kolejny etap badań obejmował porównanie poziomu rozwoju kluczowych e-usług publicznych zdefiniowanych w ramach czterech grup usług (patrz Rys. 3 – 7). W Polsce najbardziej rozwinięte są usługi o charakterze obsługi płatności na rzecz budżetów lokalnych i budżetu centralnego. Usługi obsługi przychodów budżetowych są jedyną grupą przekraczającą poziom informacji, wskaźnik wynosi 30%. O tak wysokim poziomie decyduje wdrożony system obsługi obowiązkowych ubezpieczeń pracowniczych w ZUS. W krajach UE usługi te są również na wysokim poziomie rozwoju, rezultat dla tej grupy wynosi 82%. Kolejne grupy usług nie przekraczają wskaźnika informacji, a jedynie pojedyncze usługi z tych grup osiągają poziom rozwoju wyższy niż 25%. W większości przypadków spotykamy się z 2 – 3 krotnie większym poziomem rozwoju e-usług publicznych w krajach Unii Europejskiej w stosunku do Polski.

Rysunek 4 – 7. Obsługa przychodów budżetowych...

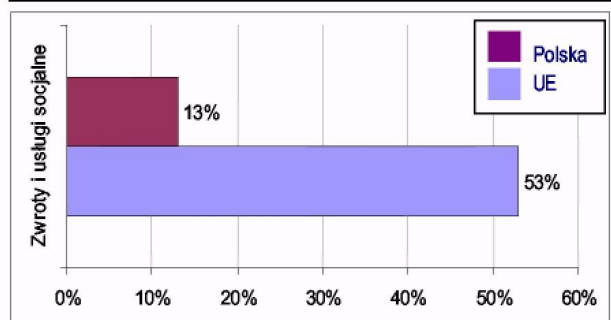
Obsługa przychodów budżetowych



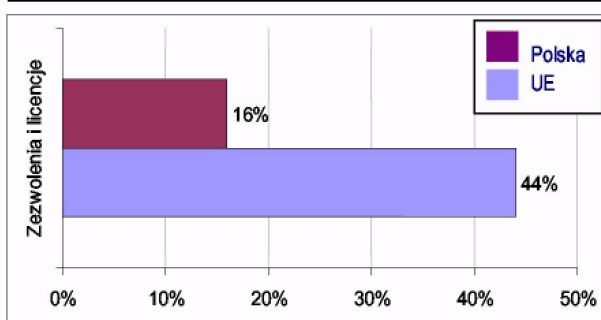
Rejestracja



Zwroty i usługi socjalne



Zezwolenia i licencje



Źródło: Cap Gemini Ernst & Young

Statystyki dotyczące społeczeństwa informacyjnego charakteryzują się szybką dezaktualizacją. Potwierdzają to dynamiczne zmiany w okresie ostatniego roku w rozwoju e- usług publicznych w Europie. W tym samym czasie w Polsce praktycznie nie zrealizowano żadnych większych inicjatyw w tym obszarze. Rozwój e-usług w Unii Europejskiej osiągnął już wskaźnik 60%, co oznacza wzrost o 15 punktów procentowych począwszy o października 2001 roku.

W tym samym okresie zanotowany wzrost w Polsce wyniósł tylko 2 punkty procentowe, z 19% do 21%. W przypadku utrzymania się tej tendencji polska e-administracja będzie się stale oddalać od standardów UE. Na rys. 3-8 zaprezentowana jest dynamika zmian w obszarze e-usług publicznych w Polsce i UE na przestrzeni ostatniego roku. Nie napawa to zbytnim optymizmem i wskazuje, że należałoby bezzwłocznie zintensyfikować prace nad rozwojem społeczeństwa informacyjnego w Polsce.

Gdy potrzebujesz pomocy w napisaniu pracy z bezpieczeństwa, to polecamy serwis [pisanie prac z bezpieczeństwa](#)

W serwisie [dyplom.com.pl](#) prezentujemy obronione prace dyplomowe, które mogą służyć za wzór do napisania własnej pracy - gdyby potrzebowali jeszcze Państwo konsultacji to polecamy stronę [pisanie prac](#) - fachowa pomoc w pisaniu prac.